

Instrucciones para conocer la medida de un anillo

Para que estas instrucciones sean válidas, debe seguir estos pasos:

- Antes debe comprobar que no se van a alterar las medidas y para ello, en el menú superior seleccione Archivo>Imprimir>Seleccionar "Tamaño real" (Adobe Acrobat)
- Imprima esta página y compruebe que las medidas del cuadrado de la izquierda son 3cm x 3cm. Si no es así vuelva a comprobar el escalado.
- Cuando las medidas del cuadrado sean exactas, utilice uno de los dos métodos siguientes:


- Seleccione un anillo que le quede bien el dedo donde tiene previsto utilizar su compra.
- Coloque el anillo sobre los círculos abajo. Haciendo coincidir el borde interior del anillo al círculo más cercano en tamaño. Esta medición se refiere al diámetro interior del anillo.
- Si el anillo está entre dos tamaños, pedir la talla más grande




15,2 mm




15,5 mm




15,9 mm




16,2 mm




16,5 mm




16,8 mm




17,1 mm




17,4 mm




17,8 mm



18,0 mm



18,4 mm



18,7 mm